

尿の健康状態をモニターするために、おしっこの状態を観察してあげることが大切です。

こんなときは要注意

- 頻尿ぎみ おしっこが赤っぽい トイレ以外の場所でおしっこをすることがある



より早く気づいてあげるために尿中ヘモグロビンをモニターする方法があります。

尿中ヘモグロビンチェッカー



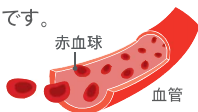
尿中ヘモグロビンチェッカーは、尿の健康状態をモニターするための猫トイレ用顆粒です。尿中にヘモグロビンが含まれると、青く変色し尿の健康状態に変化があったことを知らせます。

なぜ色が変わるの？

顆粒に含まれる「テトラメチルベンジジン」が尿中のヘモグロビンを検出すると、白から青に変色します。

ヘモグロビンってなに？

血液の成分である赤血球に含まれる赤色素タンパク質のことです。



製品特長

1 使いやすい

猫用トイレにまくだけ

2 高い信頼性

見た目ではわからないわずかなヘモグロビンにも反応


3 キャットフレンドリー

環境を変えずにいつものトイレを使用

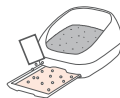
使用方法

猫用トイレに顆粒をまく

[一般的なトイレ]
猫砂全体に
1袋まきます。



[システムトイレ]
吸水シートの上に
約1/3袋まきます。



猫は普段通りにトイレを使用

顆粒の色を確認

1日1回、顆粒の色を確認してください。

ヘモグロビンに反応すると数秒で変色し、48時間確認できます。

白

～ クリーム色

青色

～ 緑色



尿の健康状態:変化なし
(ヘモグロビンは検出されませんでした)

尿の健康状態:変化あり
(ヘモグロビンが検出されました)

色の濃さに関わらず、裏面に記載されている獣医師の指示に従ってください

詳しい使い方は
こちらからご確認ください。

